






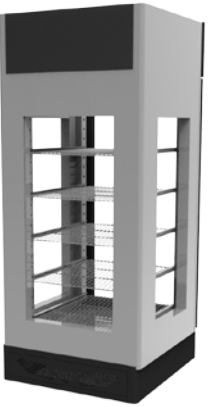
LINEA LINE	PLUG-IN	SECURE FOOD CONTROL - SFC	4.0
TIPOLOGIA TYPE			
MODELLO MODEL	150 Kg		

CARATTERISTICHE GENERALI
GENERAL FEATURES

VERSIONE VERSION	STANDARD	TOTAL VIEW	4 VETRI
CODICE CODE	MAT1504.0	MAT150V40	MAT1504V4
COLORE COLOR	ACCIAIO INOX AISI 304 <i>STAINLESS STEEL AISI 304</i>		LAMIERA PLASTIFICATA – ROSSO <i>PLASTICIZED IRON SHEET – RED</i>
	LAMIERA PLASTIFICATA – NERA <i>PLASTICIZED IRON SHEET – BLACK</i>		LAMIERA PLASTIFICATA – CELESTE <i>PLASTICIZED IRON SHEET – BLUE</i>
	VERNICIATO CON RAL (SU RICHIESTA) <i>PAINTED WITH RAL (ON REQUEST)</i>		

CONDIZIONI GENERALI E BUONE PRATICHE	GENERAL CONDITIONS AND BEST PRACTICES
<ul style="list-style-type: none"> • Non usare prodotti per l'igiene a base di cloro, sali di ammonio quaternario e derivati. • Garantire uno spazio di 40 - 50 cm sopra l'unità condensatrice. • Garantire la corretta sostituzione del filtro addolcitore come indicato nel <i>Manuale d'uso</i>. • Predisposizione per carico acqua diretto da rete. Fornito con tanica da 5L. • Predisposizione per scarico diretto. Fornito con vaschetta raccogli condensa. 	<ul style="list-style-type: none"> • Do not use hygiene products based on chlorine, quaternary ammonium salts and derivatives. • Ensure a space of 40 - 50 cm above the refrigeration unit. • Ensure the correct replacement of the softener filter as indicated in the User Manual. • Predisposition for direct water supply from the mains. Supplied with 5L tank. • Predisposition for direct discharge. Supplied with condensate drain pan.

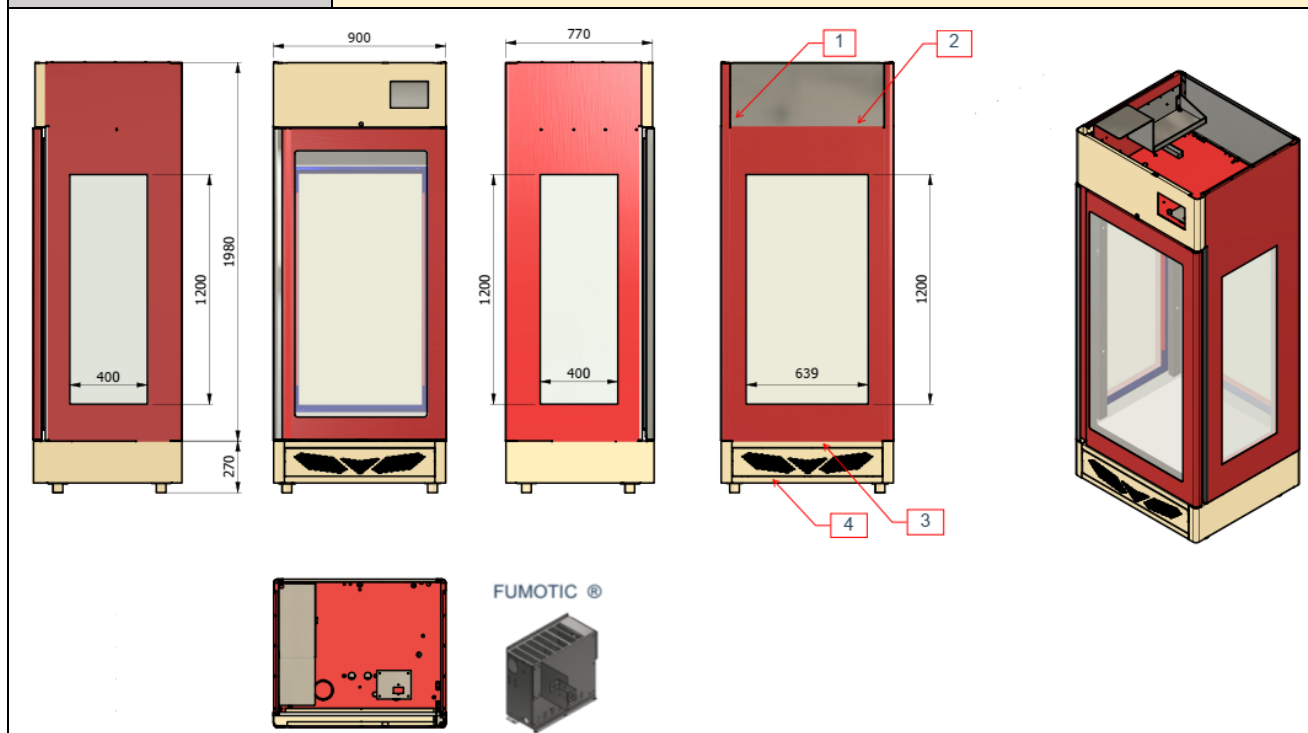
RENDERING

VERSIONE <i>VERSION</i>	STANDARD	
CODICE <i>CODE</i>	MAT1504.0	
 		
VERSIONE <i>VERSION</i>	TOTAL VIEW	
CODICE <i>CODE</i>	MAT150V40	
 		
VERSIONE <i>VERSION</i>	4 VETRI	
CODICE <i>CODE</i>	MAT1504V4	
 		

CARATTERISTICHE STRUTTURALI
STRUCTURAL FEATURES

VERSIONE <i>VERSION</i>	STANDARD
CODICE <i>CODE</i>	MAT1504.0

VERSIONE <i>VERSION</i>	TOTAL VIEW
CODICE <i>CODE</i>	MAT150V40

**VERSIONE
VERSION**
4 VETRI
**CODICE
CODE**
MAT1504V4


#	DESCRIZIONE / DESCRIPTION	SPECIFICA / FEATURES
1	Ingresso acqua diretto/ Direct Water inlet	Ø3/4"
2	Connessione elettrica / Electrical connection	220 – 240 V/1/ 50Hz ; 220 – 240 V/1/ 60Hz
3	Scarico acqua diretto/ Direct Water outlet	Ø 1/2"
4	Rialzo / Skirting board with feet	220 (H) + 50 (H) mm / 24 Kg
	Configurazioni alternative / Configuration Alternatives	
	Piedini – feet	4 pz – 150 (H) mm
	Kit route – wheels	2 pz + 2 pz con freno / with brakes – 150 (H) mm

PESO TOTALE SENZA IMBALLO TOTAL WEIGHT WITHOUT PACKAGING		KIT TIPOLOGICO TYPOLOGICAL KIT	
STANDARD STANDARD COOKING	240 Kg	KIT GUIDE STAINLESS STEEL GUIDE SETS	5 PZ + 5 PZ
TOTAL VIEW TOTAL VIEW COOKING	260 Kg	GRIGLIA STAINLESS STEEL GRILLS	5 PZ
4 VETRI 4 VETRI COOKING	290 Kg		

**CARATTERISTICHE IMPIANTI
SYSTEMS FEATURES**

VERSIONE VERSION	STANDARD	TOTAL VIEW	4 VETRI
CODICE CODE	MAT1504.0	MAT150V40	MAT1504V4

ASSORBIMENTO MAX MAX POWER	3160 W – 14,4 A
ASSORBIMENTO NOMINALE RATED CURRENT	1180 W – 5,4 A
ILLUMINAZIONE LIGHTING	44 W - 0,2 A
TIPO REFRIGERANTE REFRIGERANT TYPE	R452A
TENSIONE – FREQUENZA – QUANTITA' GAS TENSION – FREQUENCY – GAS QUANTITY	220 – 240 V/1/50Hz, 600g 220 – 240 V/1/60Hz, 600 g
CLASSE CLIMATICA CLIMATE CLASS	SN
RLA (rated load amps)	36,0 A

CONDIZIONI CLIMATICHE CLIMATE CONDITIONS		GAS COMPATIBILI (NON INCLUSO) GAS COMPATIBILITY (NOT PROVIDED)
TEMPERATURA DI ESERCIZIO OPERATING TEMPERATURES	10 ÷ 32 °C	<ul style="list-style-type: none"> • R404A – 220-240V/1/50-60Hz • R449A – 220-240V/1/50-60Hz
UMIDITA' RELATIVA AMBIENTE RELATIVE HUMIDITY	< 90% RH	

**L'installazione finale viene eseguita solo da professionisti autorizzati dall'azienda produttrice.
Final installation must to be performed by technicians authorized from manufacturing company.**